



Universidad  
Isabel I



# Informe de empleabilidad\*

Egresados 2019/2020



\*Estudio realizado en noviembre de 2021

## 10 Datos de los Egresados de Grado



60.89%

Moderado porcentaje de participación.



54.33% hombres

El 54.7% de los egresados de Grado son hombres, superando el 95% en el Grado en Ingeniería Informática y el 87% en el Grado en CAFD. En cuanto a las titulaciones con más representación femenina destacan el Grado en Educación Infantil (con un 94% de mujeres) y el Grado en NHyD (con un 76% de mujeres). La media de edad de los egresados de Grado es de 37 años.



3.45/4 satisfacción general con la titulación

El índice de satisfacción general con la titulación cursada es de 3.45 sobre 4, y de 3.40/4 con la Ui1. La metodología el aspecto mejor valorado (3.31/4).



Título Universitario

El 40% de los egresados de Grado acceden al mismo a través de un título universitario previo.



Ampliar conocimientos

Más del 40% de los egresados de Grado eligieron la titulación cursada para ampliar conocimientos.



87.69%

El 87.69% de los egresados que han participado en el estudio trabajan actualmente (un 1.94% más que antes del inicio de los estudios). Además, el 72.11% de ellos tienen un trabajo relacionado con la titulación cursada en la Ui1.



Indefinido a tiempo completo

El 35.4% de los egresados de Grado tienen un contrato indefinido a tiempo completo.



1.501 - 2.500 €

El 40.06% de los egresados 2019/2020 de Grados se sitúan en la franja salarial comprendida entre los 1.501 - 2.500€, un 3.41% más que al inicio de los estudios.



Comunidad de Madrid

El 20% trabaja en la Comunidad de Madrid.



Dificultades de empleabilidad

Las dificultades de empleabilidad en el sector de búsqueda supone para el 43.9% de los egresados de Grado en situación de desempleo el principal obstáculo a la hora de encontrar empleo.

# 10 Datos de los Egresados de Máster Oficial



## 69.29% de participación

Moderado porcentaje de participación.



## 62.99% mujeres

El 62.99% de los egresados de Máster Oficial son mujeres. No obstante, se observa predominancia masculina tanto en el Máster en Ciberseguridad como en el Máster en el Ejercicio de la Abogacía (100% y 70.59% de hombres, respectivamente).

Por su parte, se observa predominancia femenina en el Máster en Neurociencia y Educación (97.5% de mujeres). La media de edad de los egresados de Máster es de 35 años.



## 3.37/4 satisfacción con la titulación

El índice de satisfacción general con la titulación cursada es de 3.37 sobre 4, y de 3.64/4 con la Ui1, siendo la metodología el aspecto mejor valorado (3.35/4).



## Primera opción

Más del 63% de los egresados eligieron esta titulación como primera opción.



## Mejorar la situación laboral

El 34.37% de los egresados afirman haber cursado esta titulación con el objetivo de mejorar su situación laboral.



## 93.72%

El 93.72% de los egresados de Máster trabajan una vez finalizados los estudios (un 7.19% más que al inicio de la titulación), teniendo el 59.78% de ellos un trabajo relacionado con la titulación.

Además, el 69.89% consideran haber mejorado su situación laboral una vez finalizado el Máster cursado en la Ui1.



## Funcionario

El 49.72% de los egresados de Máster Oficial son funcionarios.



## 1.501 - 2.500 €

El 62.58% de los egresados 2019/2020 de Máster Oficial perciben entre 1.501 y 2.500 € al mes (un 17.13% más que al inicio de los estudios). Además, el 8.58% supera los 2.500€ mensuales.



## Andalucía

El 18.99% trabaja en Andalucía.

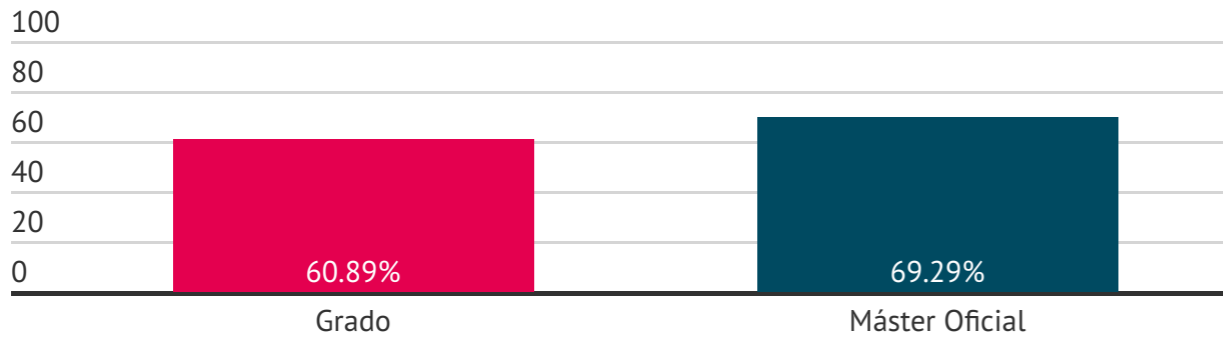


## Educación

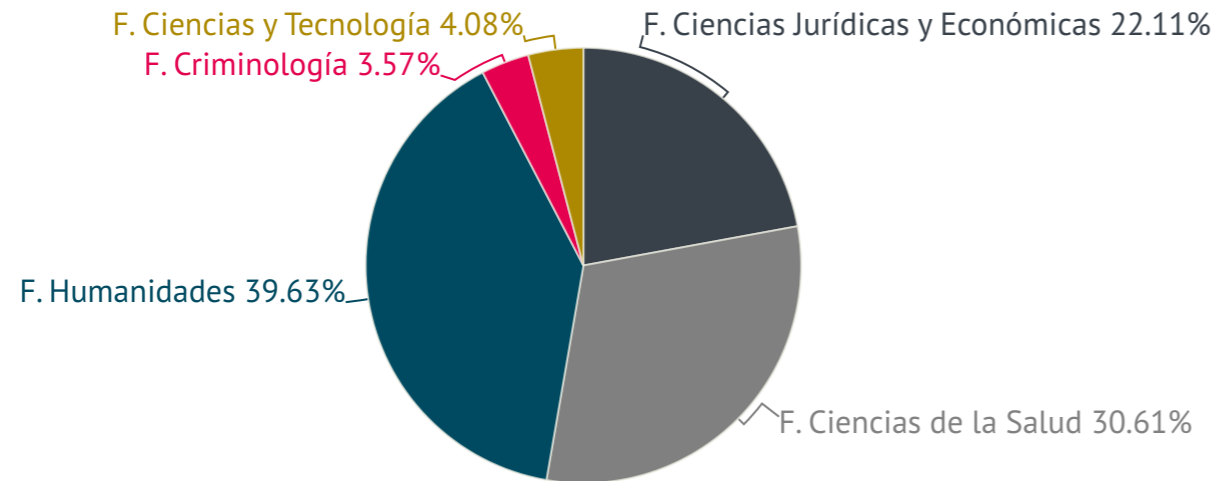
El 69.05% de los egresados de Máster trabajan en educación.

# Tamaño de la muestra

Estudio	Nº de egresados	Respuestas	Participación
Titulaciones de Grado	647	394	60.89%
Titulaciones de Máster Oficial	280	194	69.29%
<b>Universidad Isabel I</b>	927	588	63.43%



● Grado ● Máster Oficial

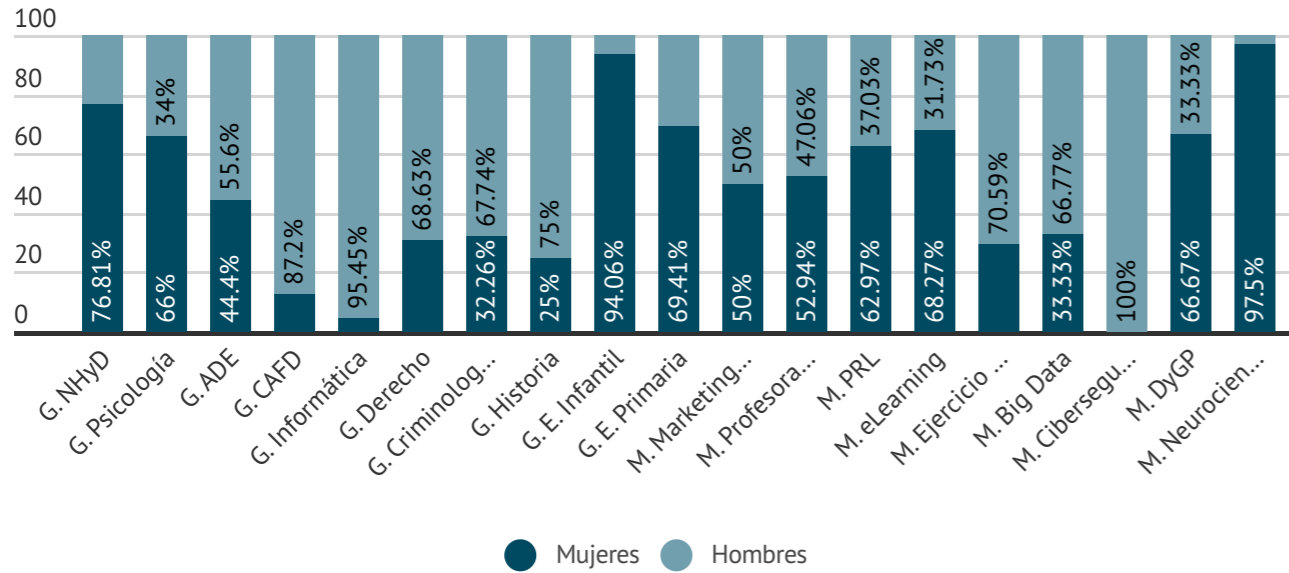


## Desglose por titulación

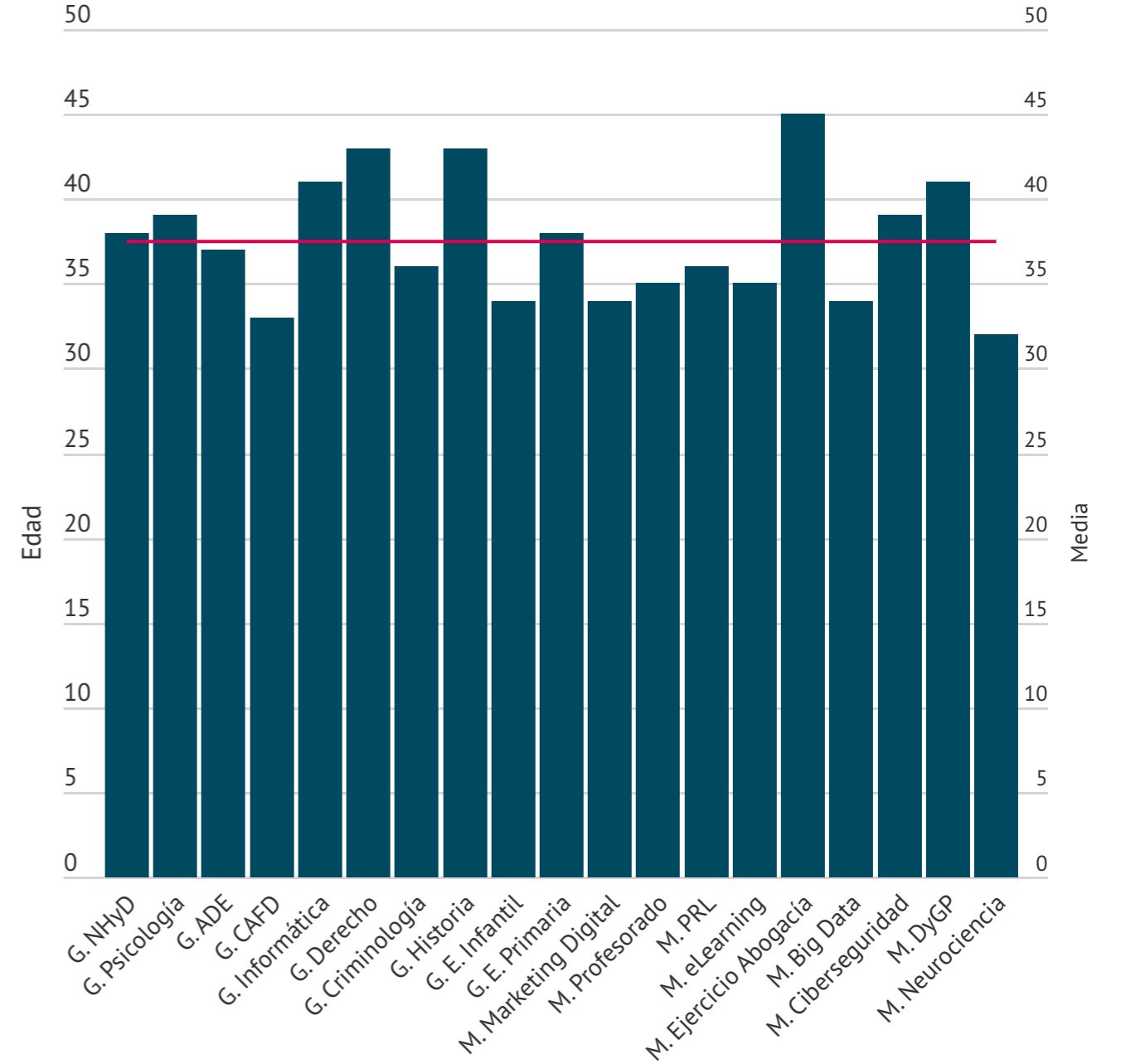
Estudio	Nº de egresados	Respuestas	Participación en base a su titulación
Grado en NHyD	138	84	60.87%
Grado en Psicología	50	29	58%
Grado en ADE	36	26	72.2%
Grado en CAFD	125	67	53.6%
Grado en Ingeniería Informática	22	12	54.55%
Grado en Derecho	51	45	88.25%
Grado en Criminología	31	21	67.74%
Grado en Historia, Geografía e Historia del Arte	8	5	62.5%
Grado en Educación Infantil	101	54	53.47%
Grado en Educación Primaria	85	51	60%
Máster en Marketing Digital	12	9	75%
Máster en Profesorado	34	21	61.76%
Máster en PRL	54	33	61.11%
Máster en eLearning	104	79	75.95%
Máster en el Ejercicio de la Abogacía	17	11	64.71%
Máster en Big Data	6	6	100%
Máster en Ciberseguridad	6	6	100%
Máster en DyG Proyectos	6	6	100%
Máster en Neurociencia y Educación	40	23	57.5%

# Perfil sociodemográfico

Género: 57.28% M - 42.72% H



Media de Edad: 37.5 años



## Provincia de residencia

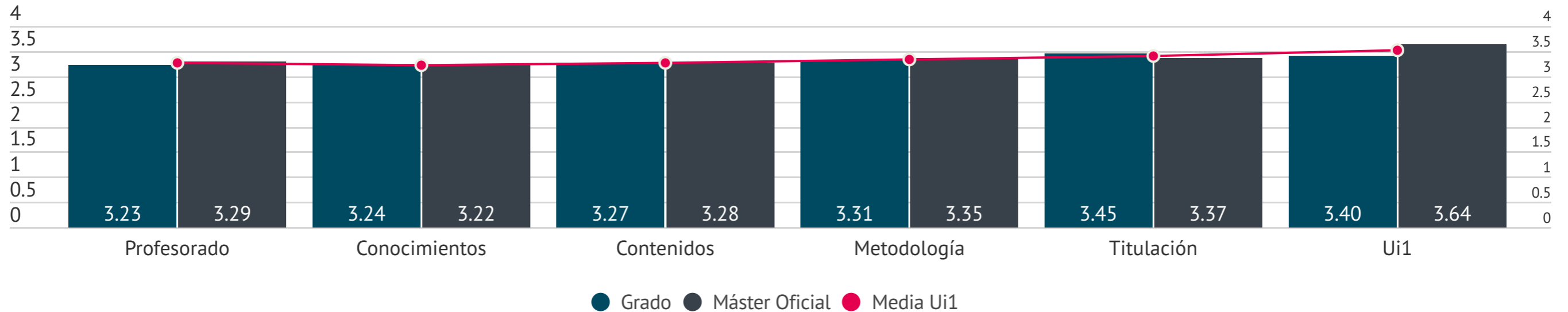
Ranking	Provincia	Porcentaje
1	Madrid	14,23%
2	Las Palmas	8,67%
3	Barcelona	6,11%
4	Burgos	5,44%
5	Valladolid	4,33%
6	Málaga	4,22%
7	Murcia	4,22%
8	Sevilla	3,33%
9	Vizcaya	2,78%
10	Valencia	2,67%
11	Otras	44%

# Acceso a los estudios\*



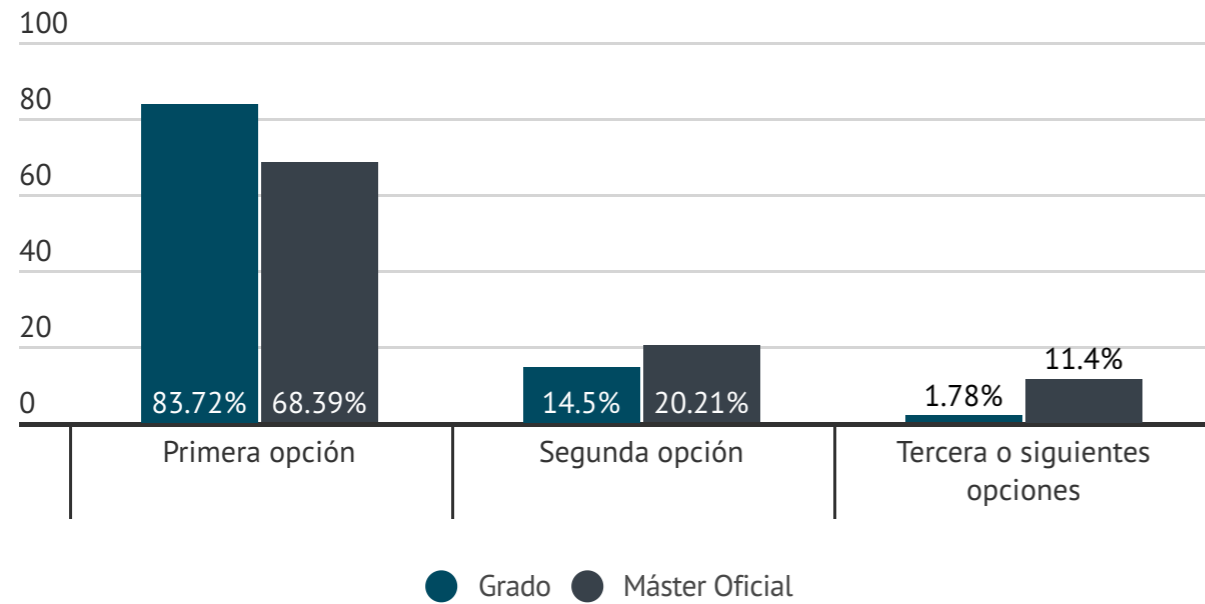
\* Distribución de acceso a títulos de Grado (para acceder a estudios de Máster Oficial es necesario disponer de un título universitario previo).

# Grado de satisfacción con los estudios

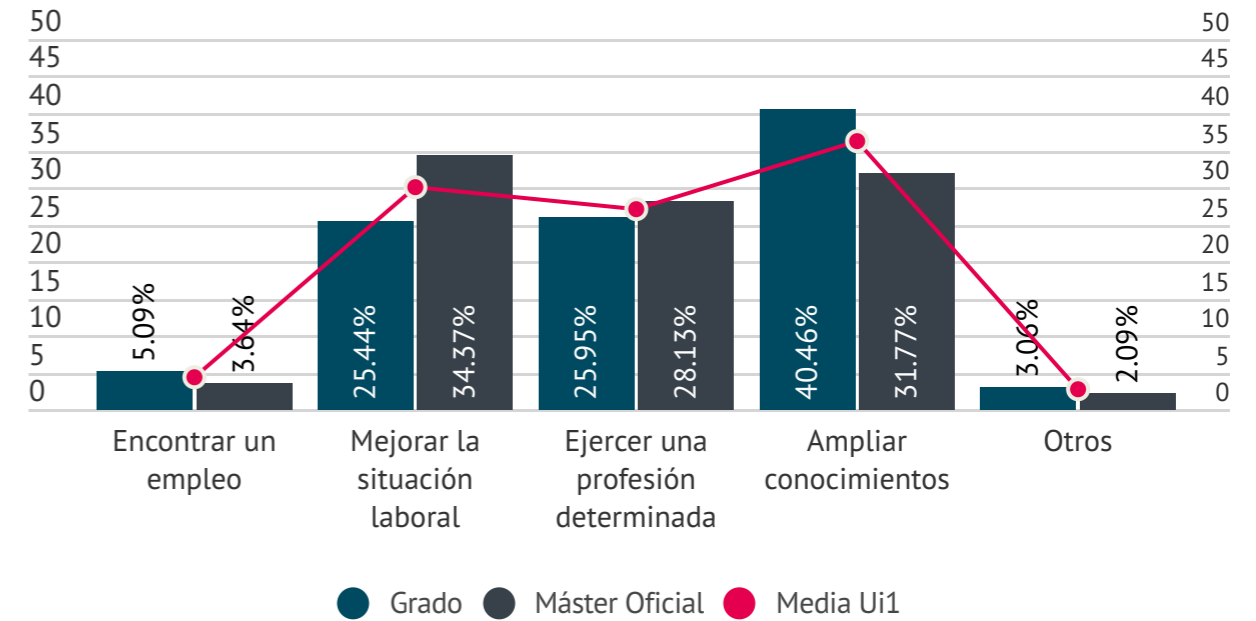


# Motivación

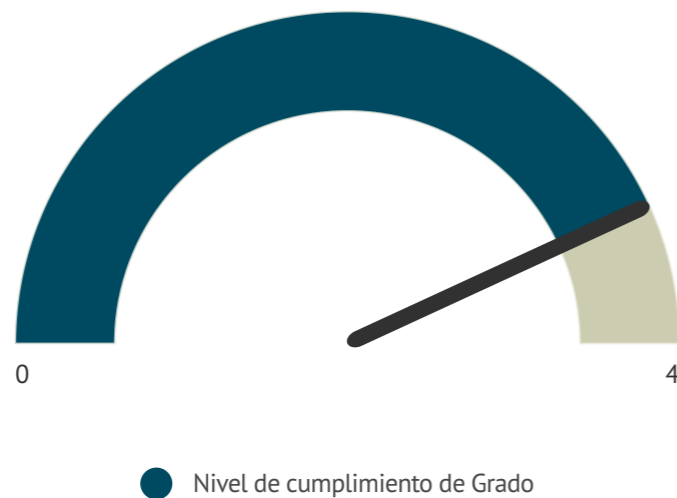
## Elección de la titulación cursada



## Motivo por el que cursar la titulación

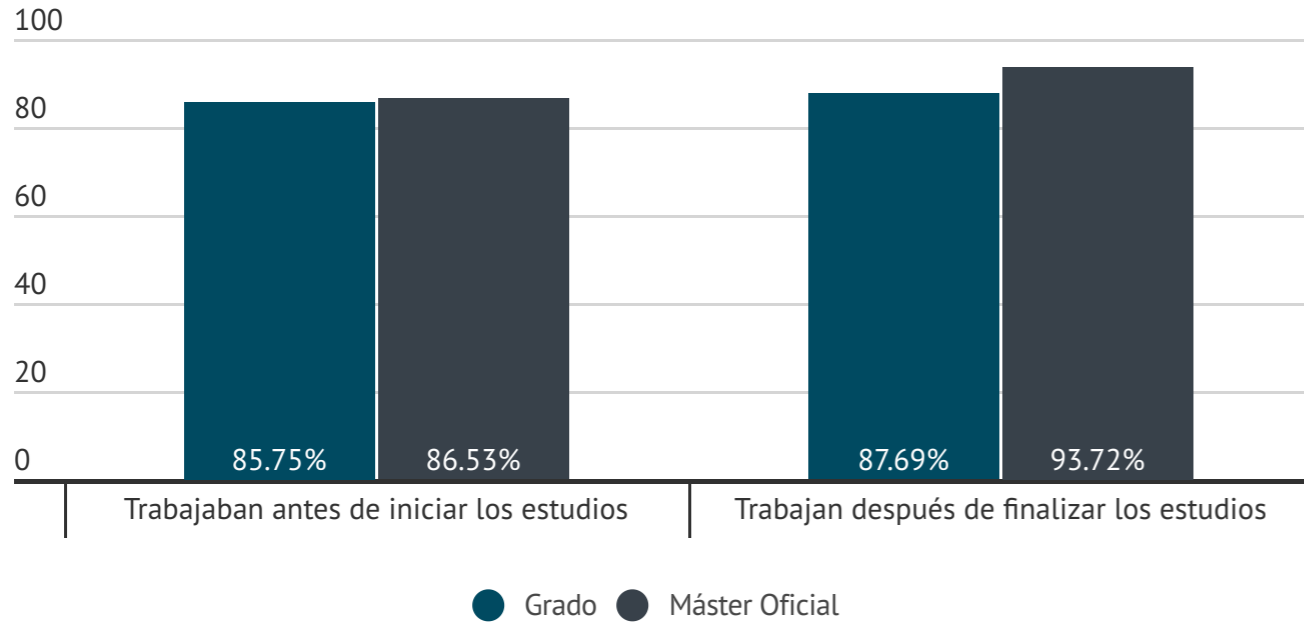


## Grado de cumplimiento del motivo de la elección

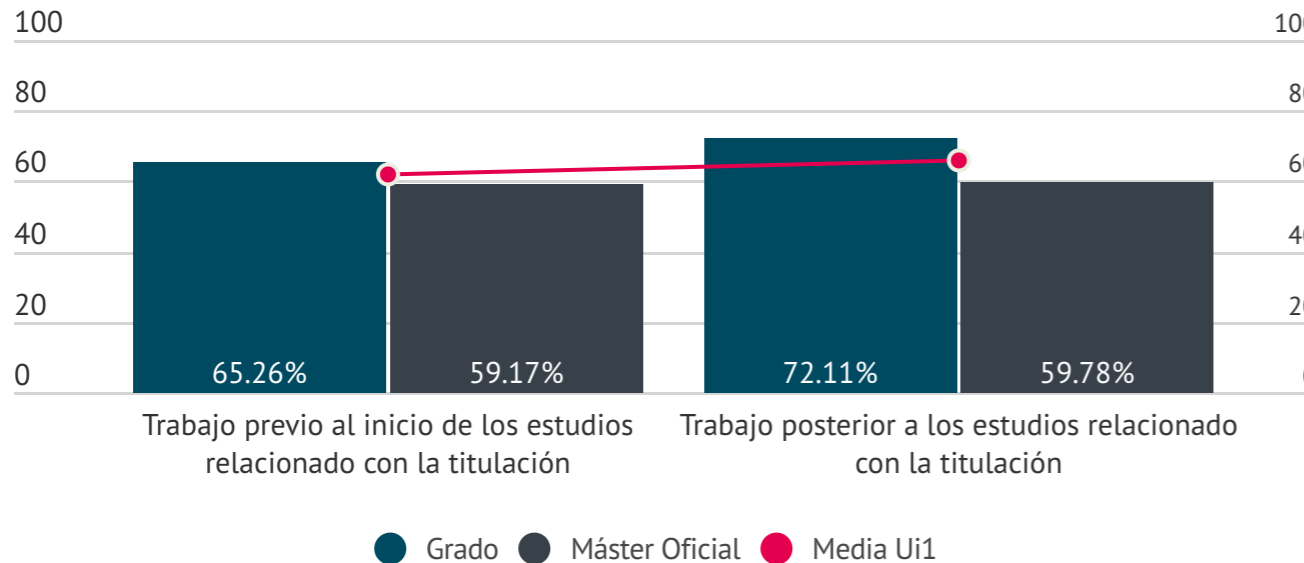


# Situación laboral

## Situación laboral previa vs actual

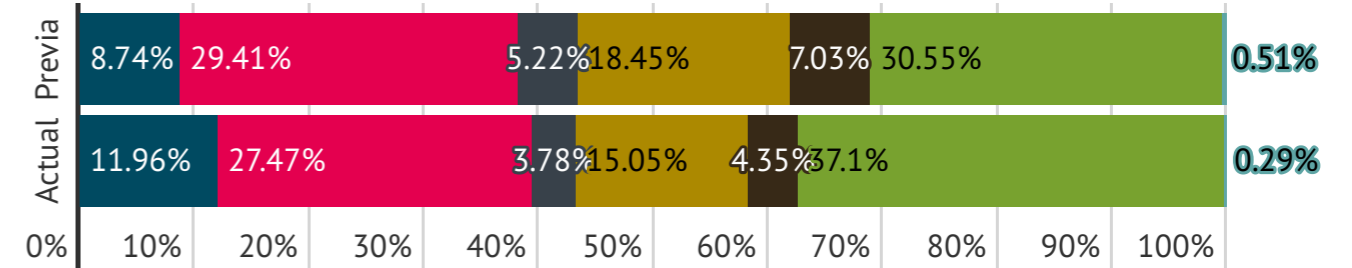


## Relación del trabajo con la titulación

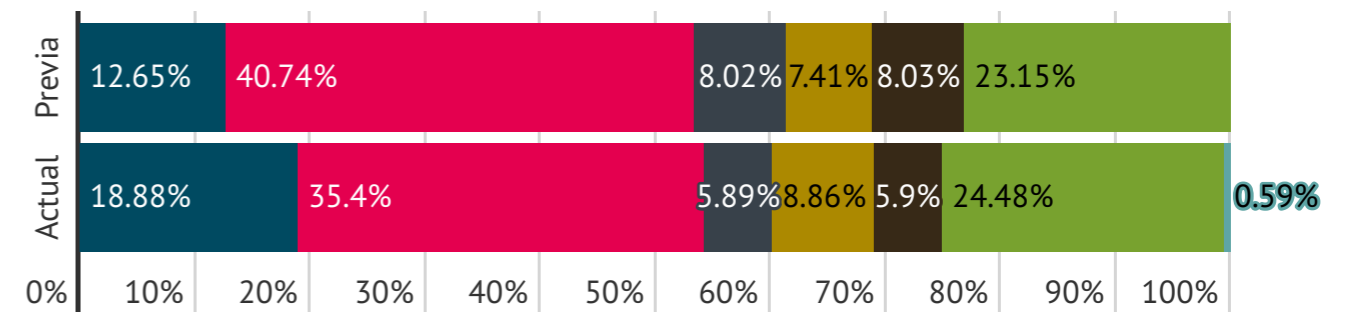


## Tipología de contrato actual vs. previa

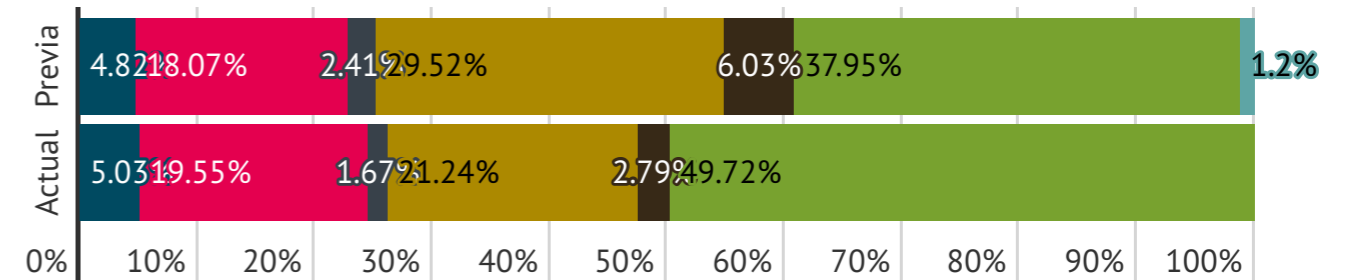
### Media Ui1



### Grados



### Másteres Oficiales

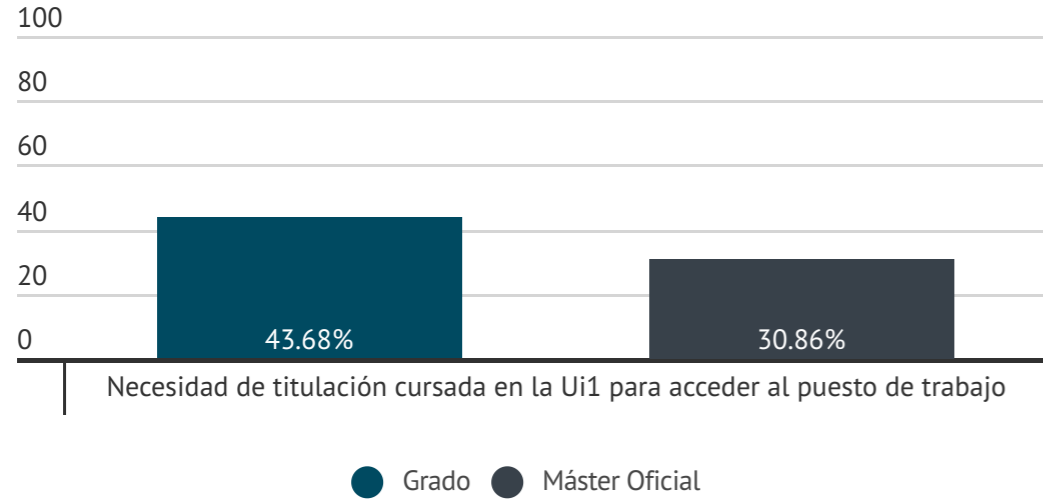


- Autónomo
- Indefinido a tiempo completo
- Indefinido a tiempo parcial
- Temporal a tiempo completo
- Temporal a tiempo parcial
- Funcionario
- Contrato en prácticas

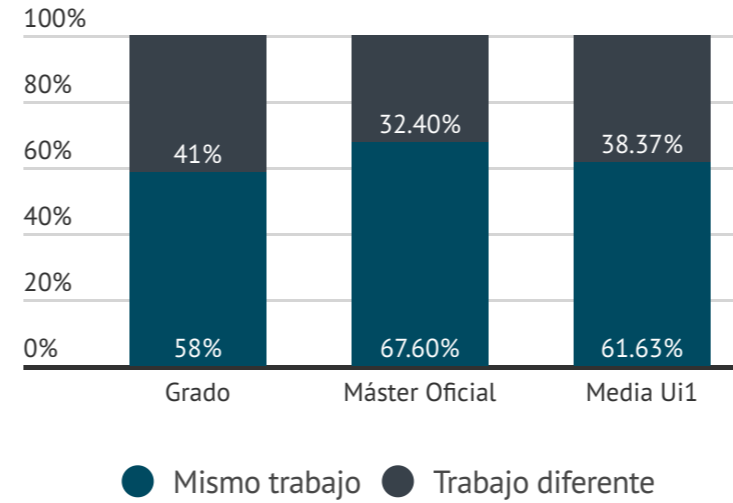


# Situación laboral

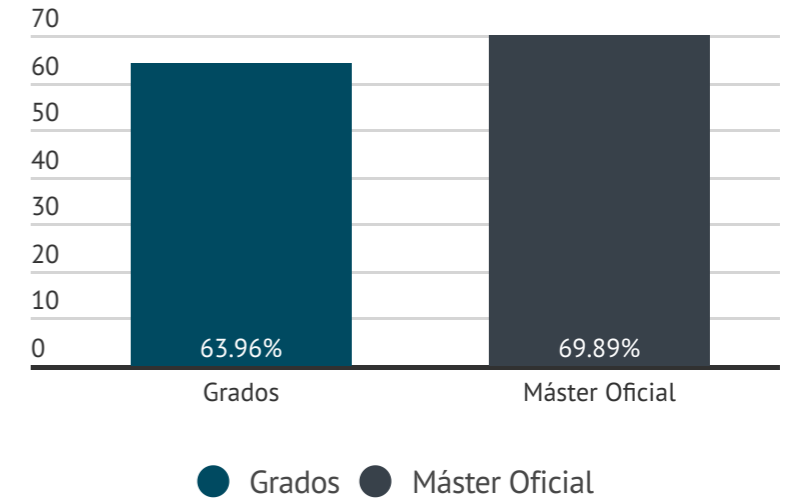
## Necesidad del título cursado



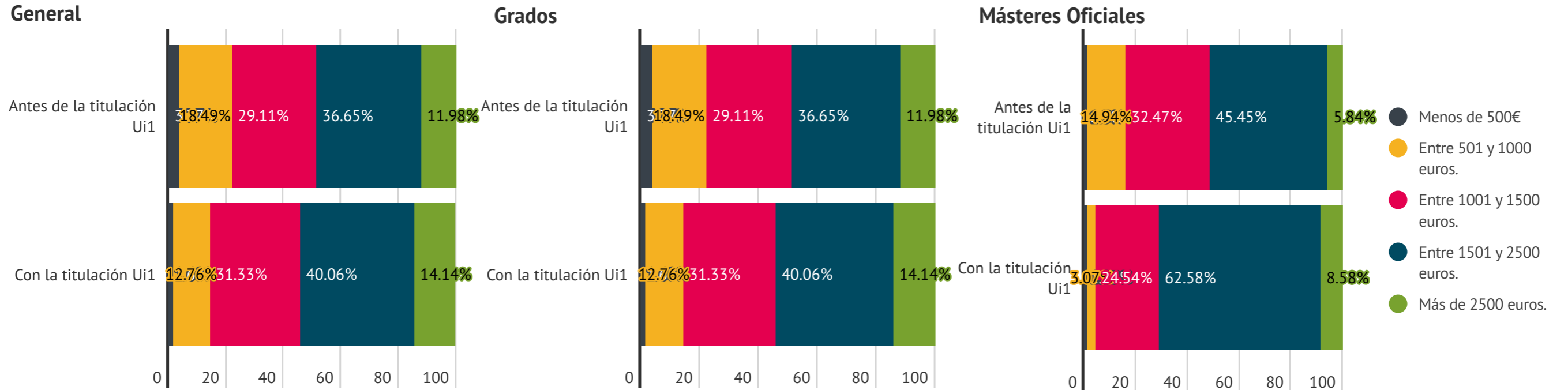
## Cambio de trabajo



## Mejora laboral

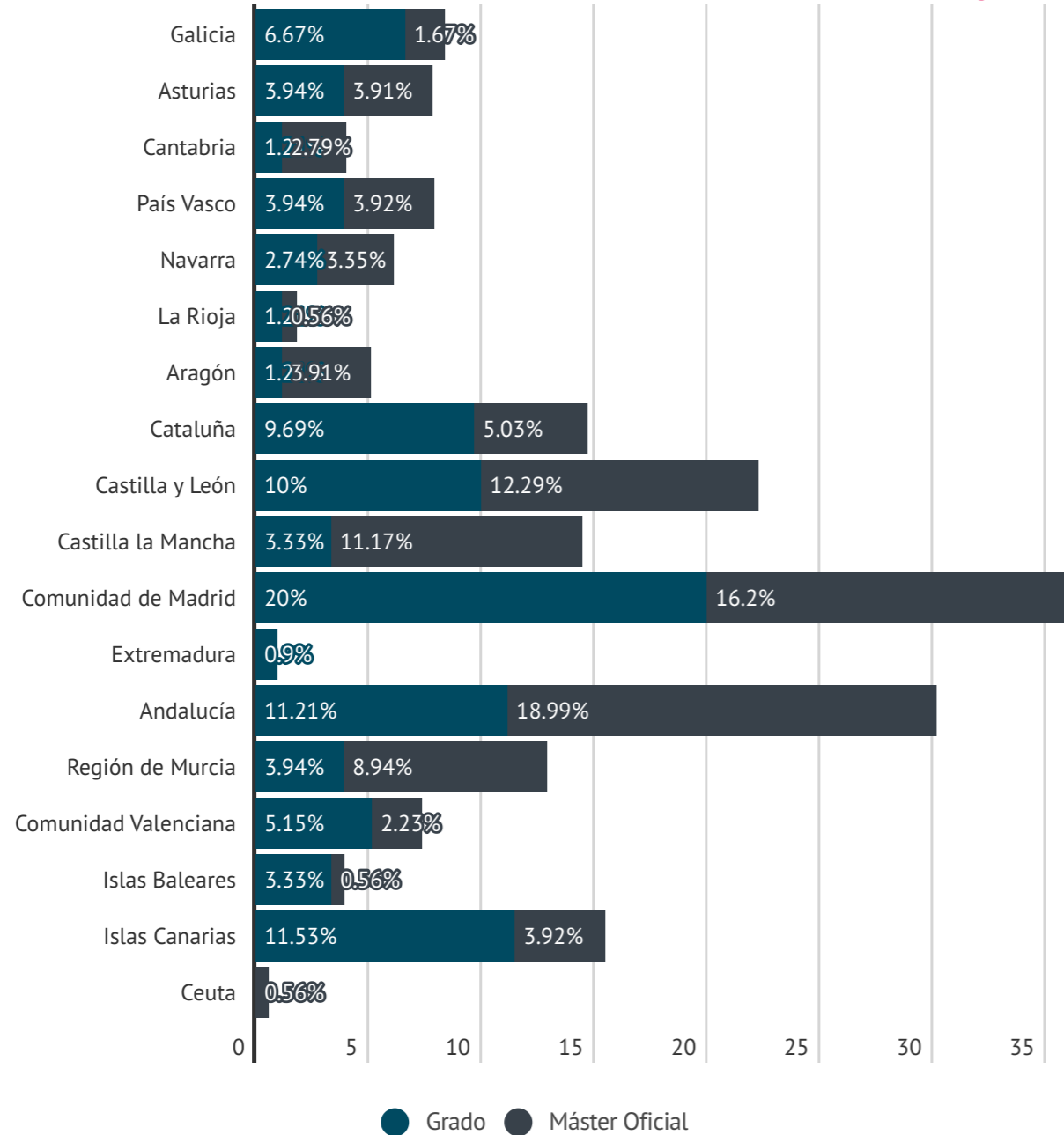


## Evolución salarial

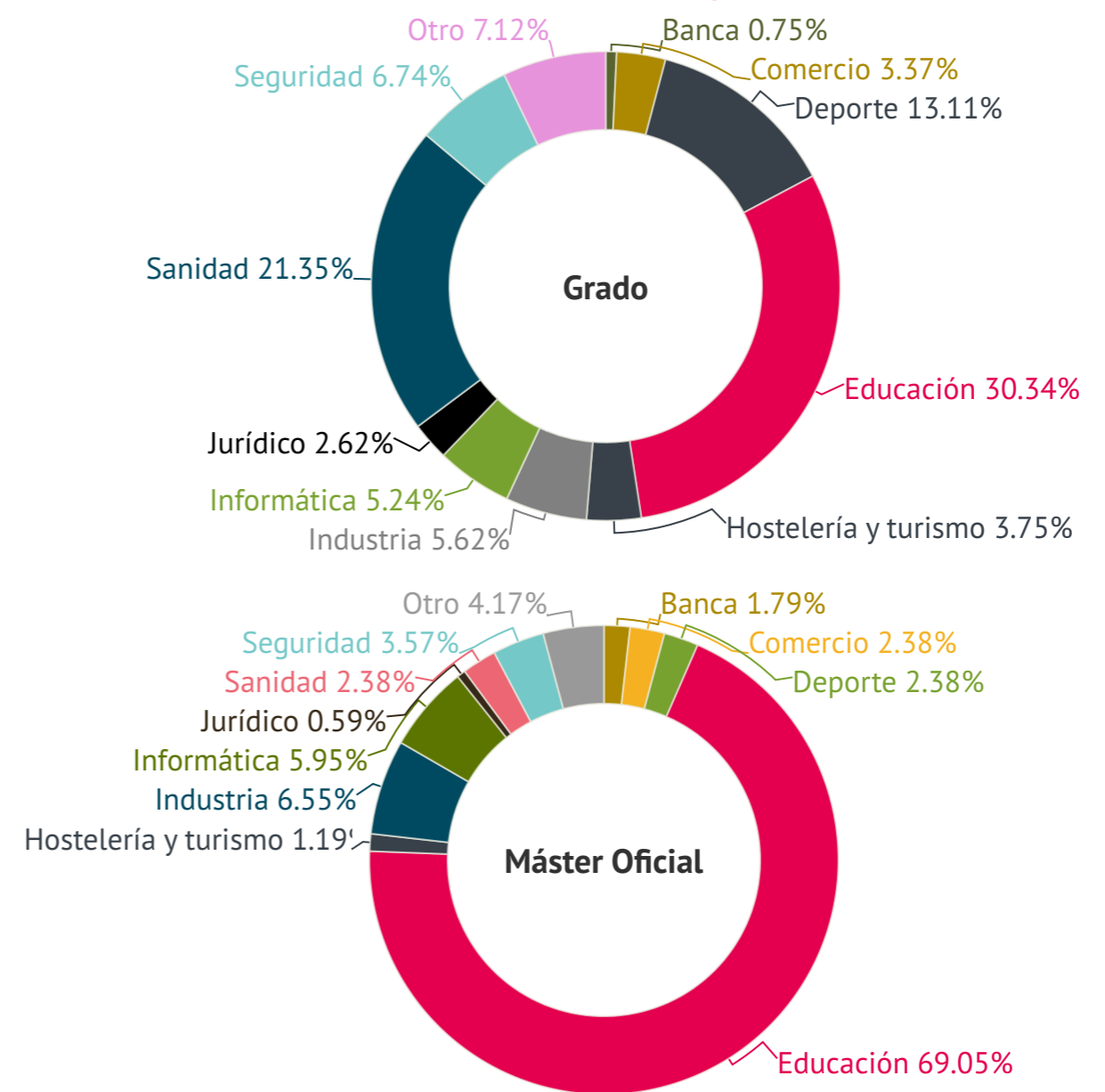


# Situación laboral

## CC.AA. donde se desarrolla el trabajo



## Sector de ocupación



# Situación laboral - Desempleo

## Principales obstáculos a la hora de encontrar empleo

