




Universidad
Isabel I



Informe de empleabilidad y satisfacción*

Egresados 2021/2022



*Recogida de datos realizada en noviembre de 2023

10 Datos de los Egresados de Grado



54.31%

Moderada participación.



59.72% hombres

El 59.72% de los egresados de Grado son hombres, superando el 86% en los Grados en CAFD e Ingeniería Informática y alcanzando el 100% en el Grado en Ciencias de la Seguridad. En cuanto a las titulaciones con más representación femenina destacan el Grado en Educación Infantil con un 96.67% de mujeres. La media de edad de los egresados de Grado es de 40.09 años.



3.43/4 satisfacción general con la titulación

El índice de satisfacción general con la titulación cursada es de 3.43 sobre 4, y de 3.39 con la Ui1. La metodología el aspecto mejor valorado (3.38/4).



CFGS y título universitario

El 33.45% de los egresados de Grado acceden al mismo a través de un Ciclo Formativo de Grado Superior o a través de otro título universitario.



Ampliar conocimientos

Más del 37.84% de los egresados de Grado eligieron la titulación cursada para ampliar conocimientos.



88.85%

El 88.85% de los egresados que han participado en el estudio trabajan actualmente (un 3.04% más que antes del inicio de los estudios). Además, el 69.62% de ellos tienen un trabajo relacionado con la titulación cursada en la Ui1 y el 69.73% considera haber mejorado su situación laboral. El 24.73% de los egresados en activo trabajan en educación.



Indefinido a tiempo completo

El 38.52% de los egresados de Grado tienen un contrato indefinido a tiempo completo.



1.501 - 2.500 €

El 52.61% de los egresados 2021/2022 de Grados se sitúan en la franja salarial comprendida entre los 1.501 - 2.500€, un 9.46% más que al inicio de los estudios.



Comunidad de Madrid

El 22.58% trabaja en la Comunidad de Madrid.



Dificultad en la preparación de oposiciones

La dificultad en la preparación de oposiciones supone para el 34.66% de los egresados de Grado en situación de desempleo el principal obstáculo a la hora de encontrar empleo.

10 Datos de los Egresados de Máster Oficial



44.28% de participación

Bajo porcentaje de participación.



60.24% mujeres

El 60.24% de los egresados de Máster Oficial son mujeres. No obstante, se observa predominancia masculina en el Máster en Ciberseguridad (100% de hombres). Por su parte, se observa predominancia femenina tanto en el Máster en Neurociencia y Educación como en el Máster en Divulgación Científica (con un 100% de mujeres). La media de edad de los egresados de Máster es de 37.13 años.



3.09/4 satisfacción con la Universidad

El índice de satisfacción general con la Universidad es de 3.09 sobre 4, y de 3.08/4 con la titulación cursada, siendo los contenidos ofrecidos el aspecto mejor valorado (3.01/4).



Primera opción

Casi el 68% de los egresados eligieron el Máster cursado como primera opción.



Ejercer una profesión determinada

El 60.51% de los egresados afirman haber cursado su titulación con el objetivo de ejercer una profesión determinada.



83.84%

El 83.84% de los egresados de Máster trabaja una vez finalizados los estudios (un 10.41% más que al inicio de la titulación), teniendo el 65.49% de ellos un trabajo relacionado con la titulación cursada. Además, el 68.17% considera haber mejorado su situación laboral una vez finalizado el Máster cursado en la Ui1.



Indefinido a tiempo completo

El 33.18% de los egresados de Máster Oficial tienen un contrato indefinido a tiempo completo.



1.501 - 2.500 €

El 55.48% de los egresados 2021/2022 de Máster Oficial perciben entre 1.501 y 2.500 € al mes (un 18.32% más que al inicio de los estudios).



Andalucía

El 19% trabaja en Andalucía. Casi el 60% de los egresados que trabajan desempeñan sus funciones en el sector educativo.

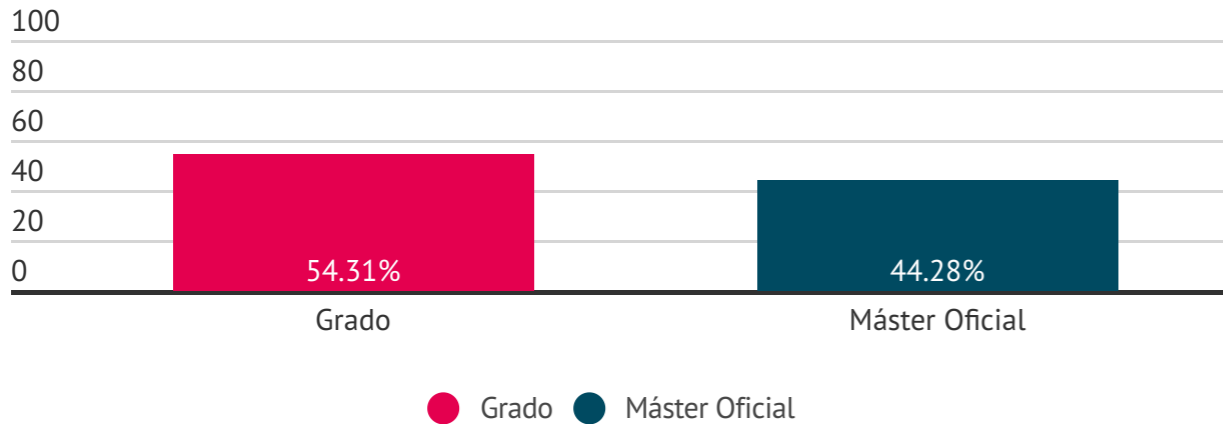


Dificultad para preparar oposiciones

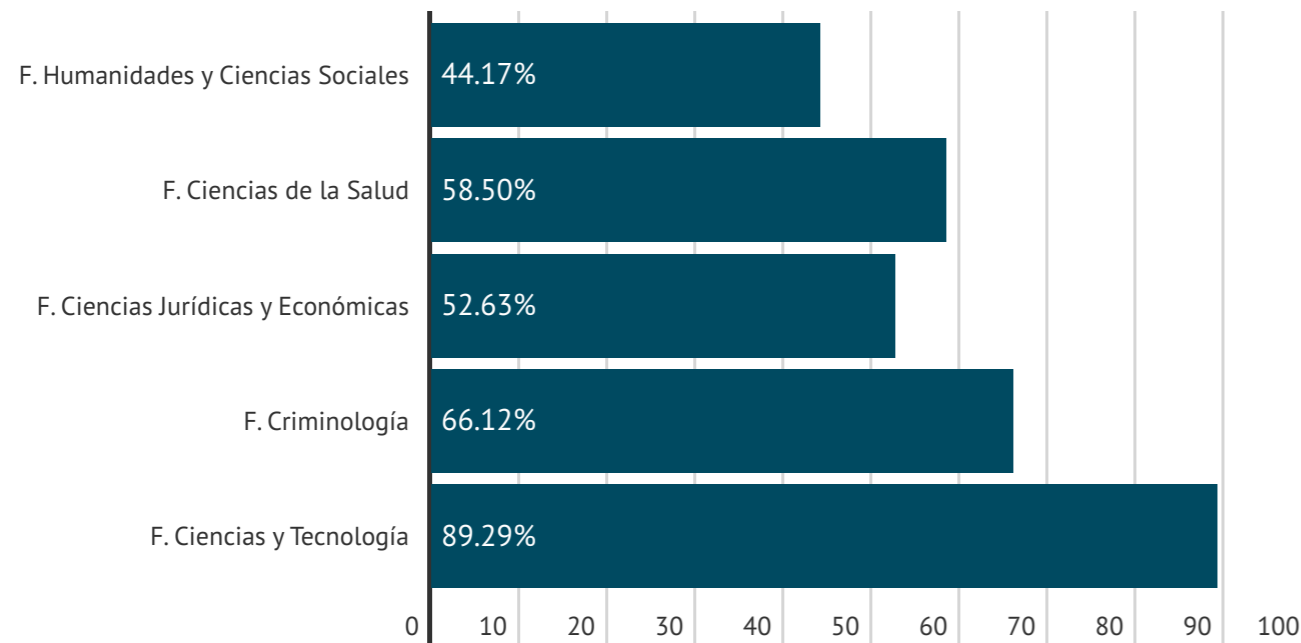
La dificultad para preparar oposiciones supone para más del 75% de los egresados de Máster Oficial en situación de desempleo el principal obstáculo a la hora de encontrar empleo.

Tamaño de la muestra

Estudio	Nº de egresados	Respuestas	Participación
Titulaciones de Grado	545	296	54.31%
Titulaciones de Máster Oficial	1.258	557	44.28%
Universidad Isabel I	1.803	853	49.30%



Participación por Facultad

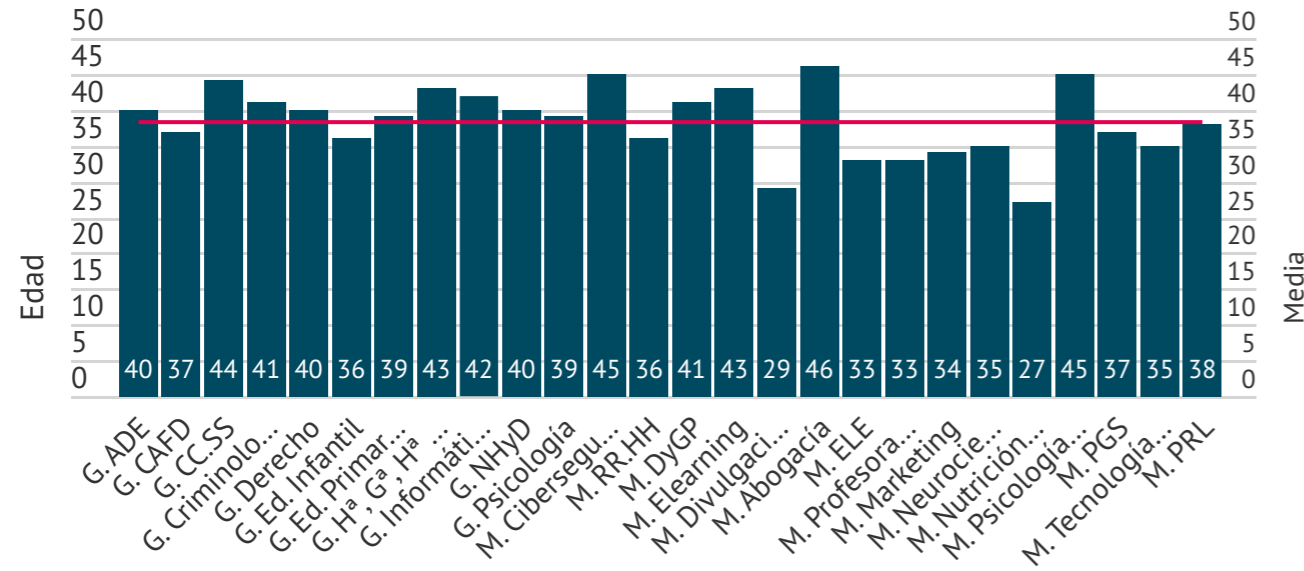


Desglose por titulación

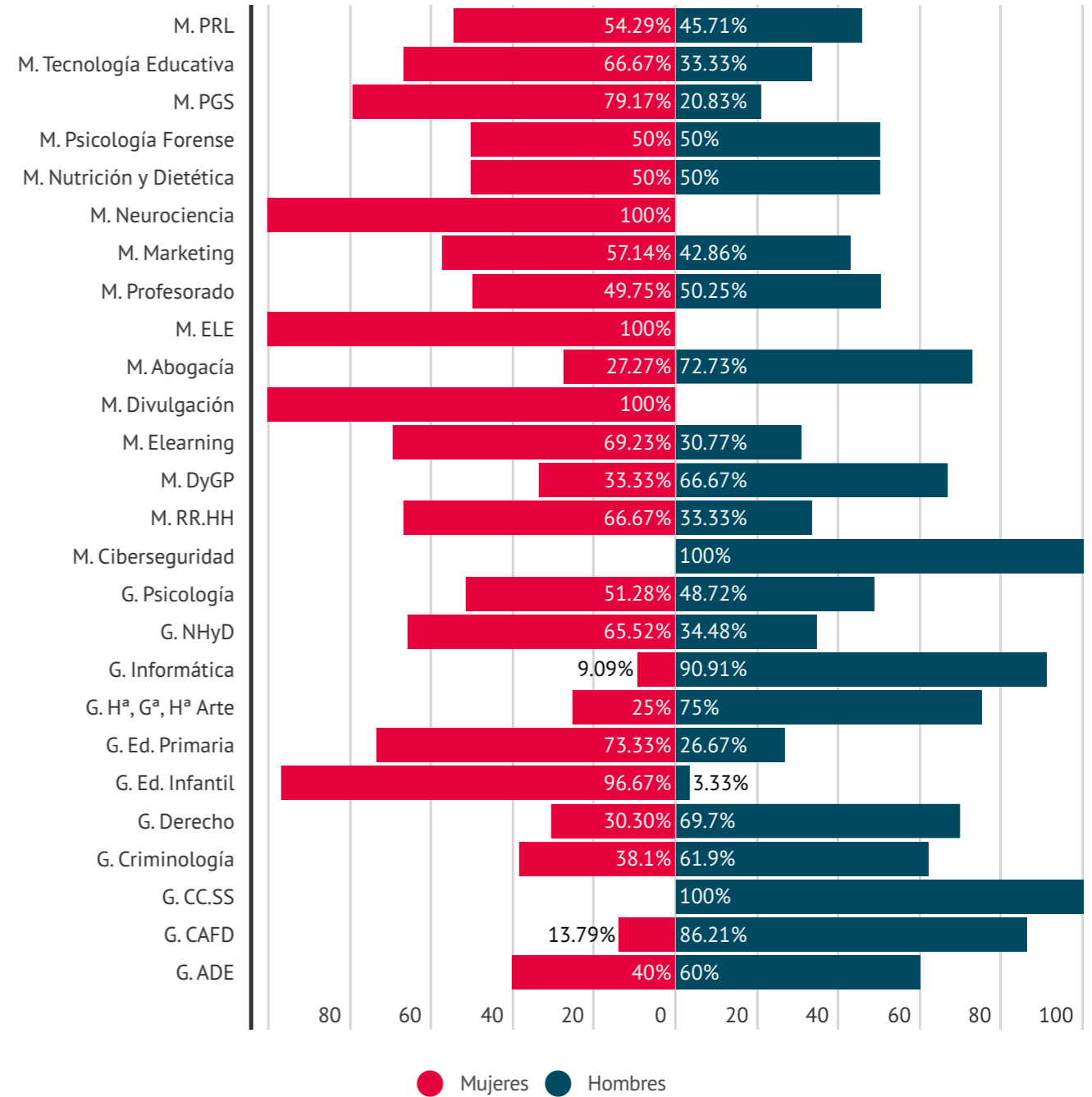
Titulación	Nº de egresados	Respuestas	Participación en base a su titulación
G. ADE	22	10	45.45%
G. CAFD	115	58	50.43%
G. Ciencias Seguridad	23	17	73.91%
G. Criminología	36	21	58.33%
G. Derecho	59	33	55.93%
G. Ed. Infantil	61	30	49.18%
G. Ed. Primaria	31	15	48.39%
G. Hª, Gª e Hª Arte	6	4	66.67%
G. Informática	14	11	78.57%
G. NHyD	114	58	50.88%
G. Psicología	64	39	60.94%
M. Ciberseguridad	5	5	100%
M. RR.HH	19	15	78.95%
M. DyGP	9	3	33.33%
M. Elearning	24	13	54.17%
M. Divulgación	6	2	33.33%
M. Ejercicio Abogacía	23	11	47.83%
M. ELE	13	4	30.77%
M. Profesorado	937	408	43.54%
M. Marketing Digital	12	7	58.33%
M. Neurociencia	28	10	35.71%
M. Nutrición y Dietética	7	6	85.71%
M. Psicología Forense	3	2	66.67%
M. PGS	66	24	36.36%
M. Tecnología Educativa	34	12	35.29%
M. PRL	72	35	48.61%

Perfil sociodemográfico

Media de edad: 38.38 años



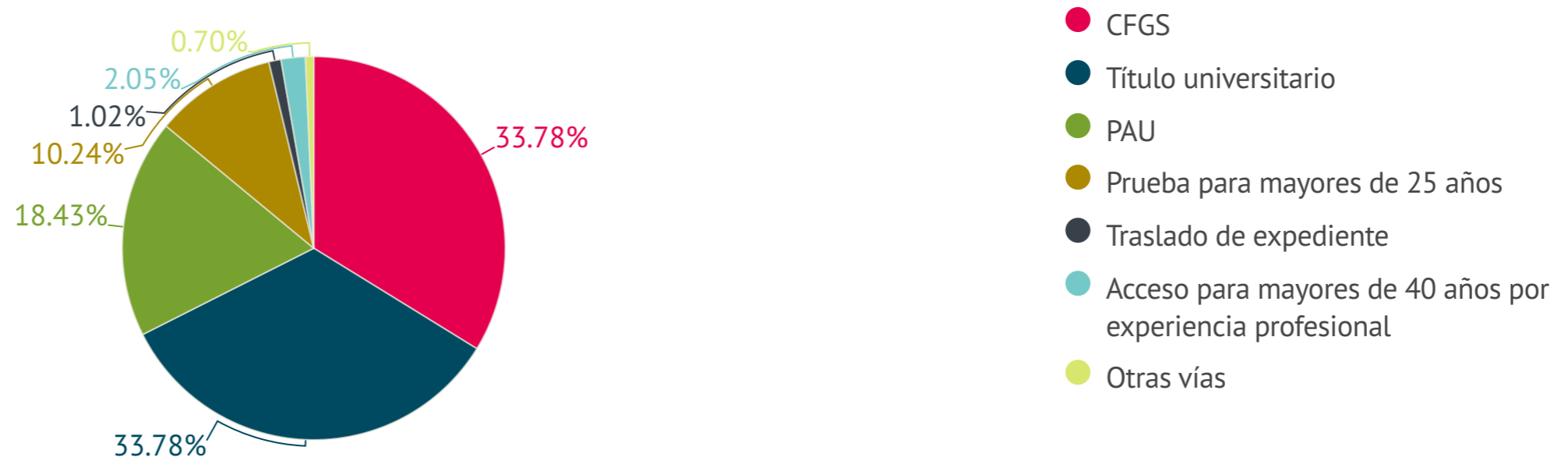
Género: 49.94% M, 50.06% H



Provincia de residencia

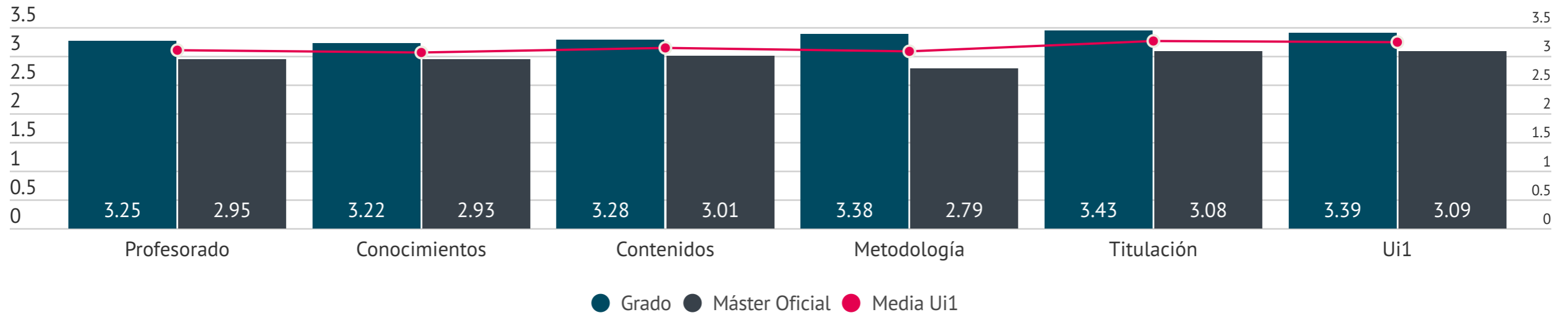
Ranking	Provincia	Porcentaje
1	Madrid	10,79%
2	Málaga	5,16%
3	Asturias	4,92%
4	Las Palmas	4,92%
5	Burgos	4,69%
6	Sevilla	4,57%
7	A Coruña	3,28%
8	Vizcaya	3,28%
9	Barcelona	3,17%
10	Cantabria	2,93%
11	Otras	52.29%

Acceso a los estudios



* Distribución de acceso a títulos de Grado (para acceder a estudios de Máster Oficial es necesario disponer de un título universitario previo).

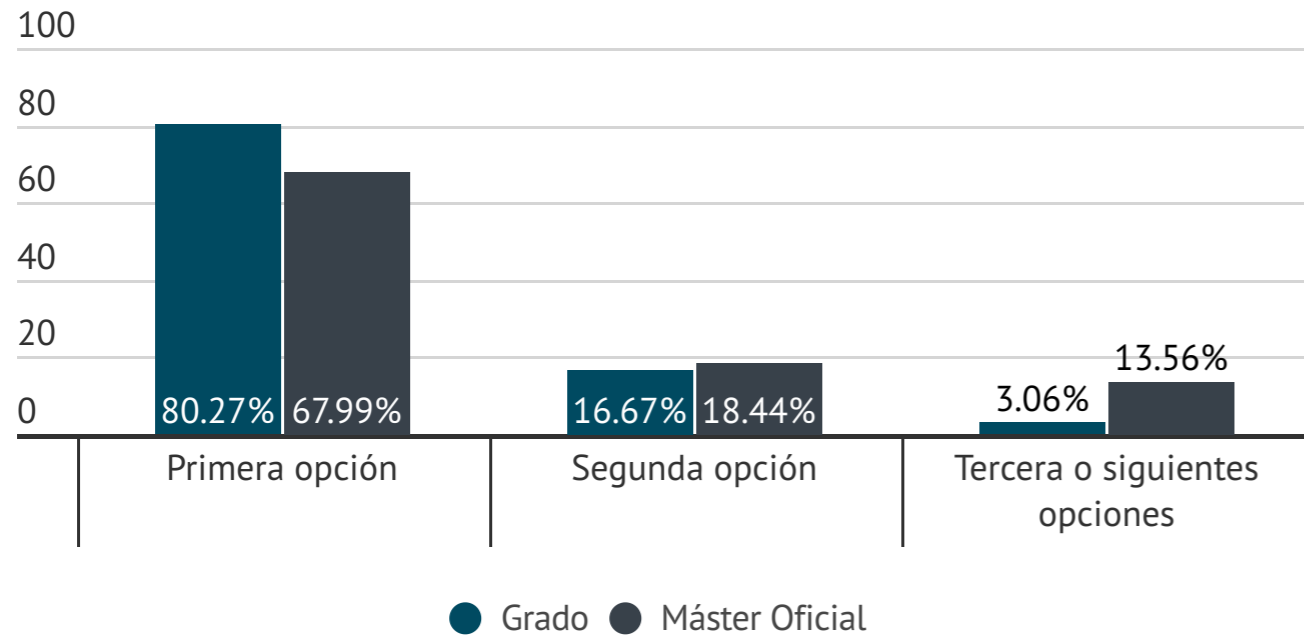
Grado de satisfacción* con los estudios



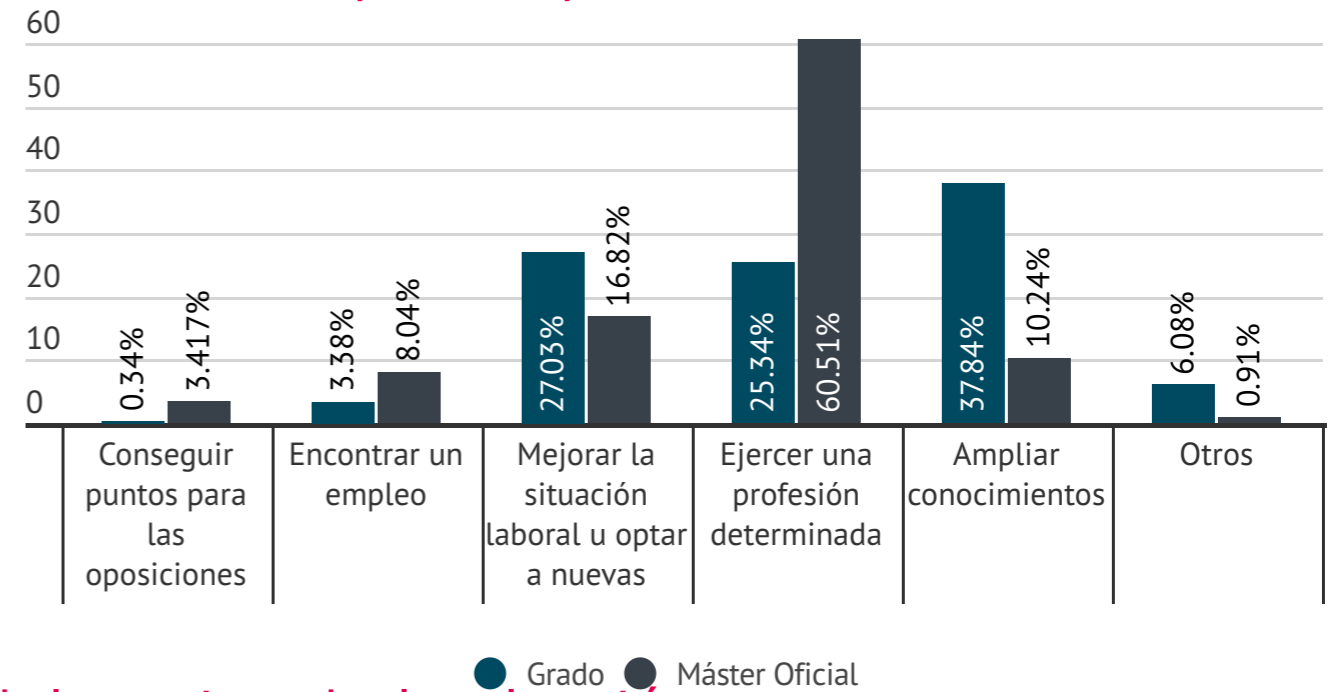
* Grado de satisfacción valorado sobre 4 puntos.

Motivación


Elección de la titulación cursada




Motivo por el que cursar la titulación



Grado de cumplimiento del motivo de la elección



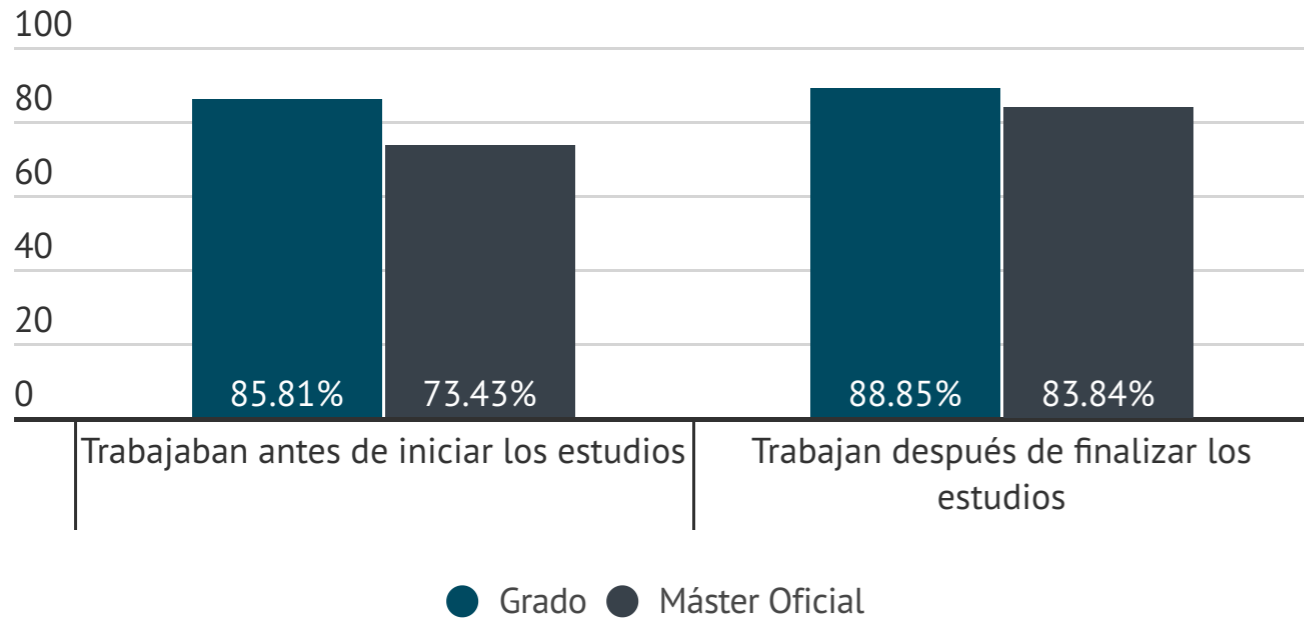
● Nivel de cumplimiento de Grado



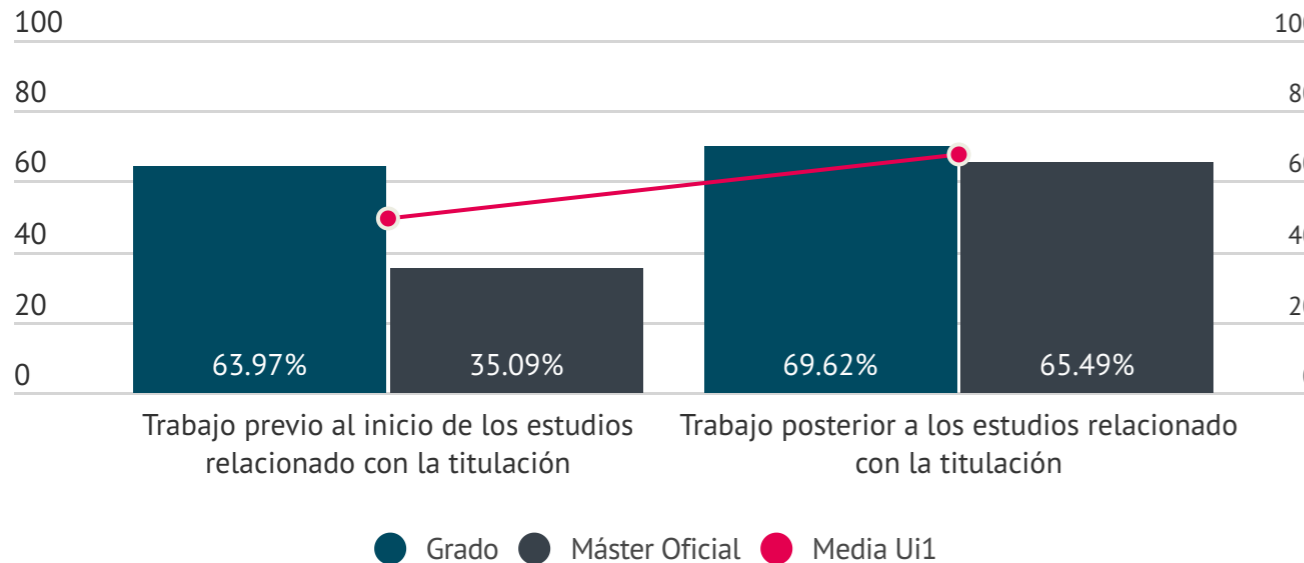
● Nivel de cumplimiento de Máster Oficial

Situación laboral

Situación laboral previa vs actual

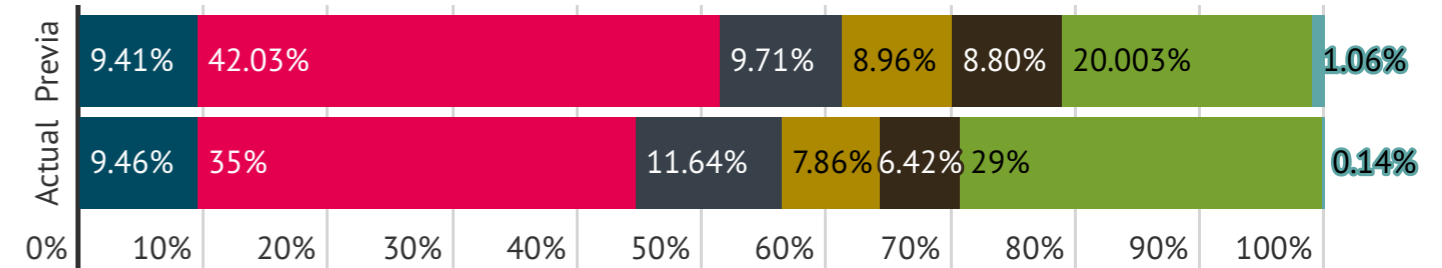


Relación del trabajo con la titulación

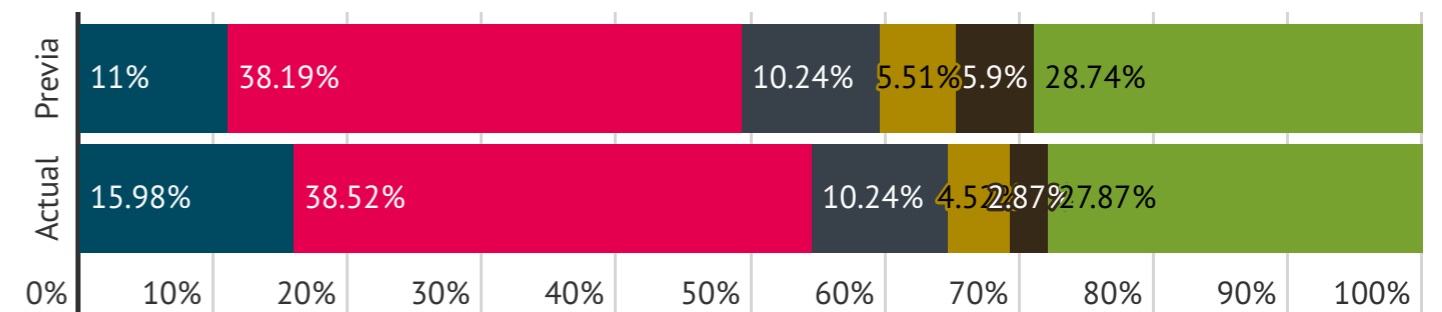


Tipología de contrato actual vs. previa

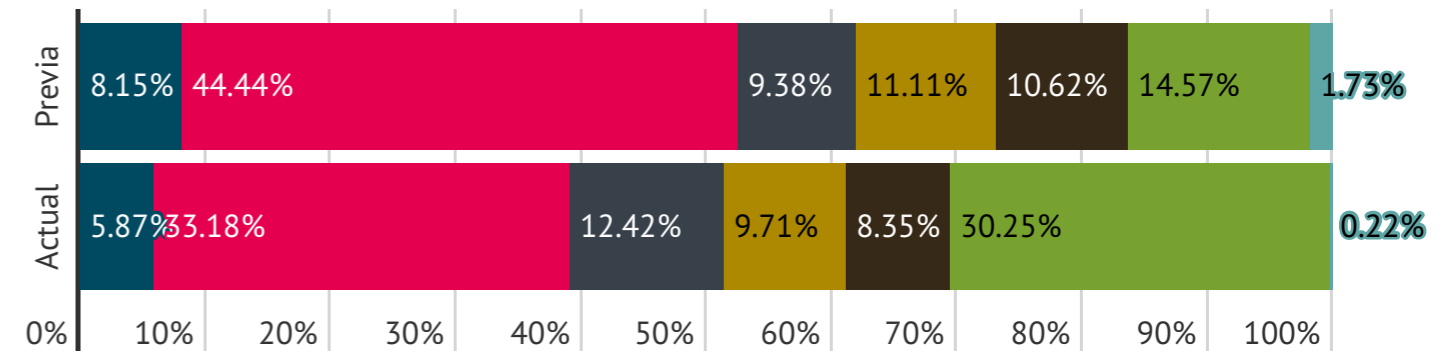
Media Ui1



Grados



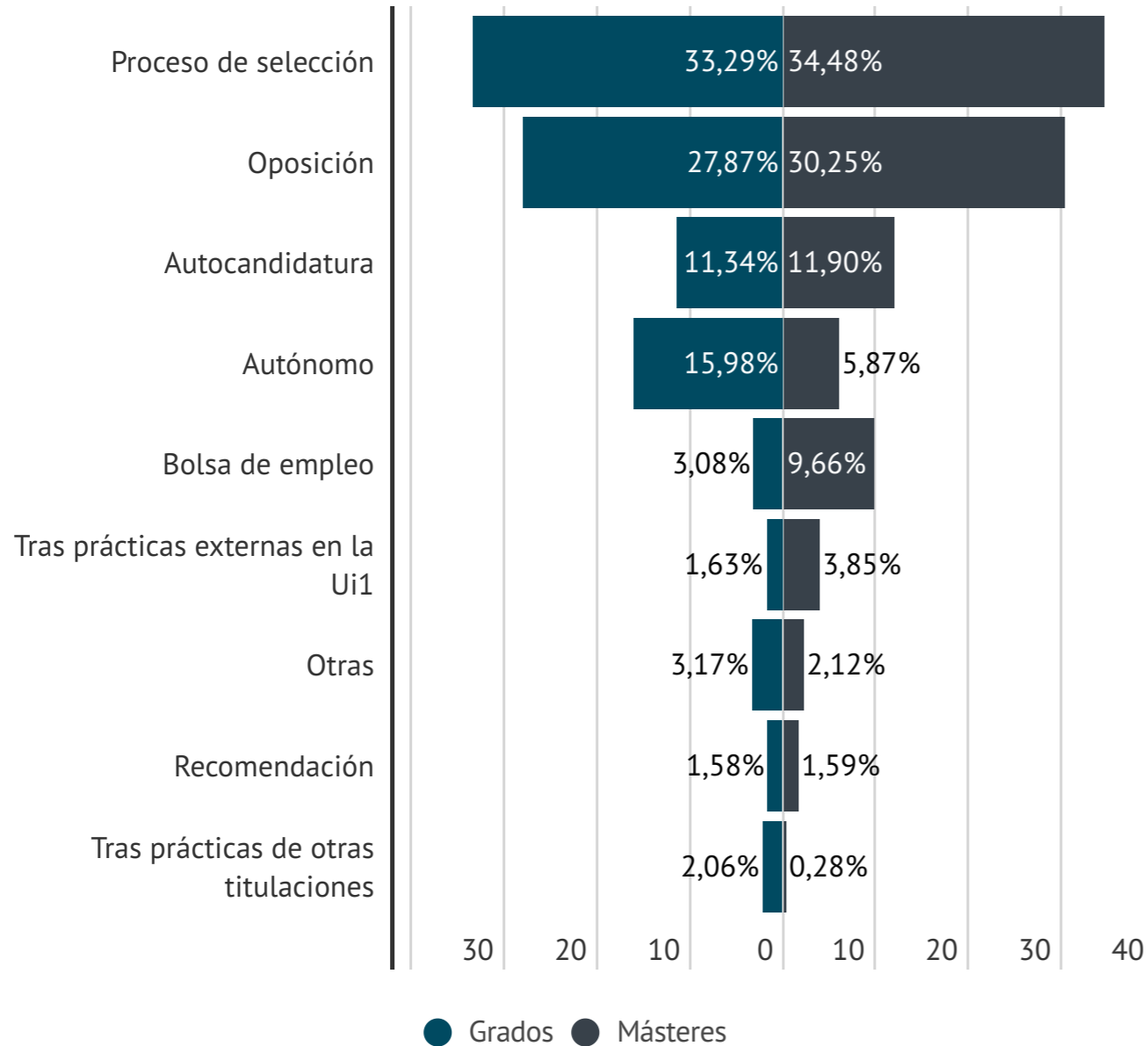
Másteres Oficiales



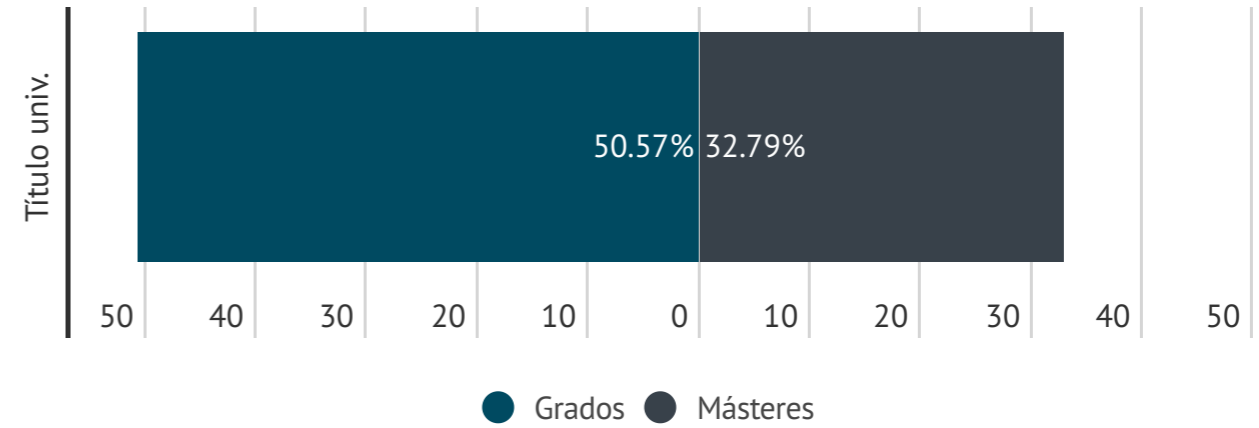
- Autónomo
- Indefinido a tiempo completo
- Indefinido a tiempo parcial
- Temporal a tiempo completo
- Temporal a tiempo parcial
- Funcionario
- Contrato formativo

Situación laboral

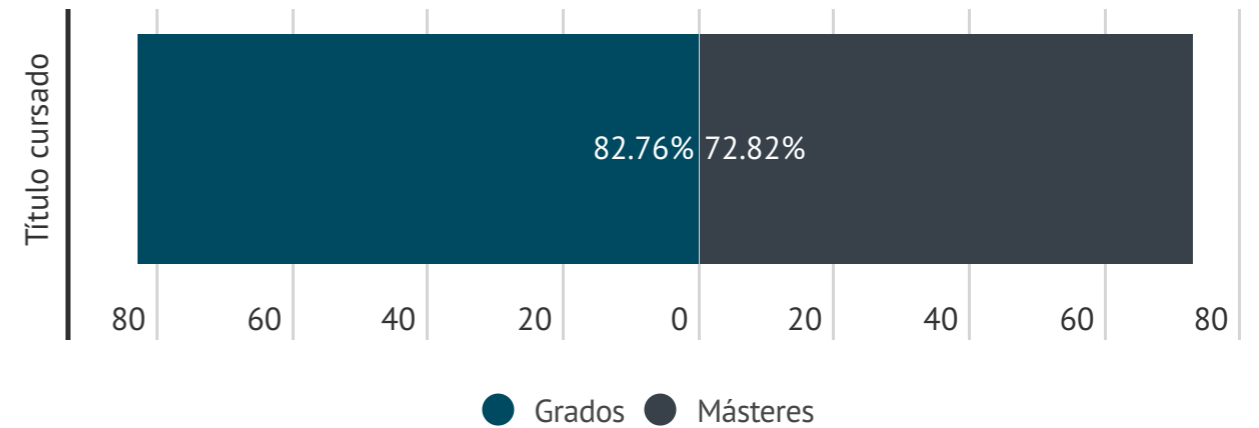
Vía de acceso al empleo



Necesidad del título universitario

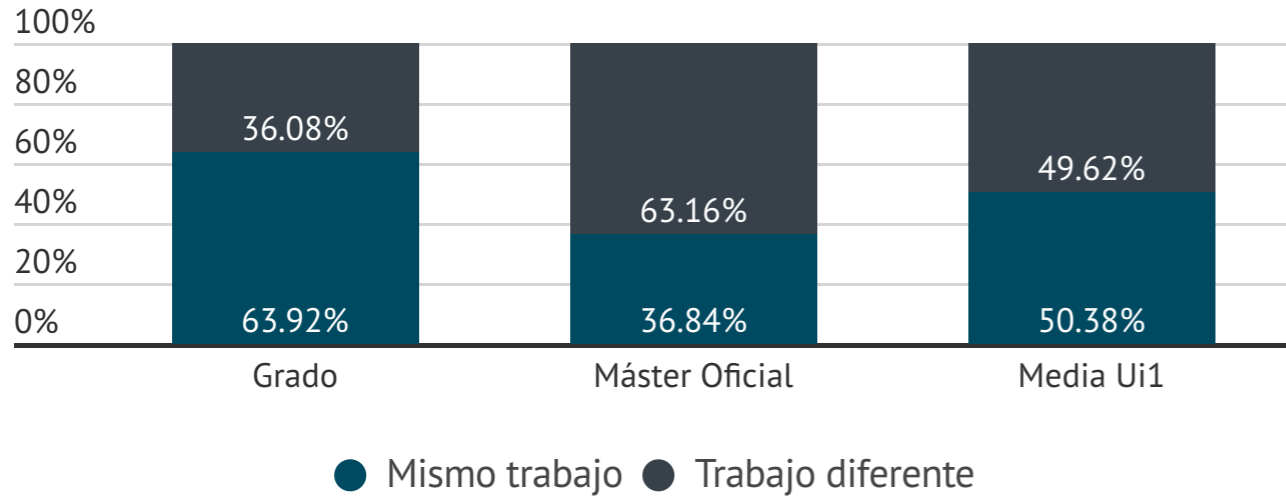


Necesidad de titulación cursada

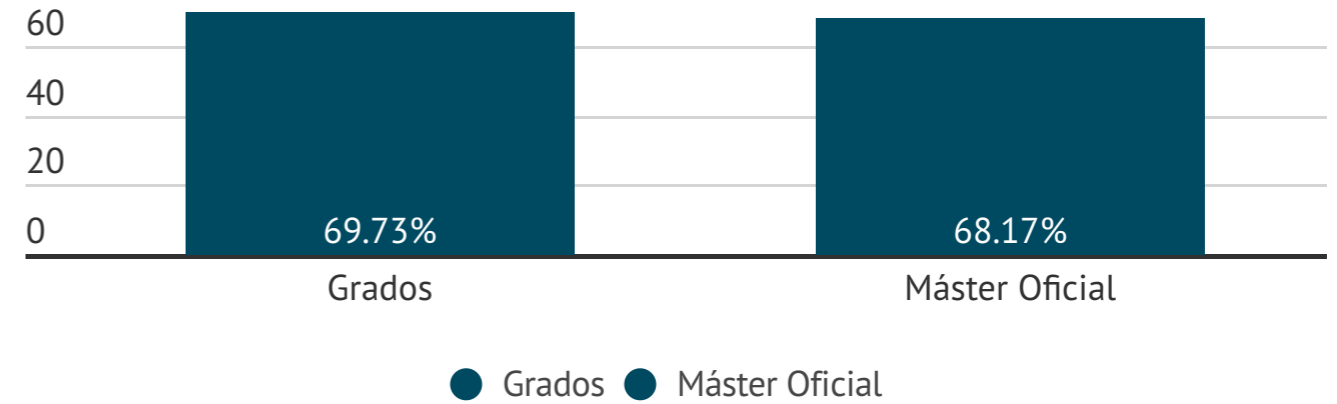


Situación laboral

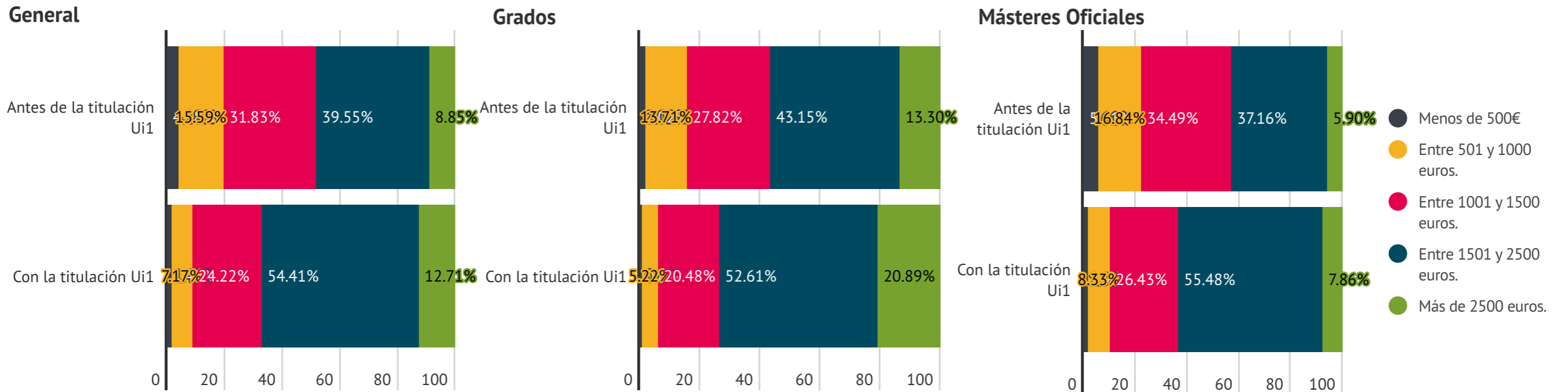
Cambio de trabajo



Mejora laboral

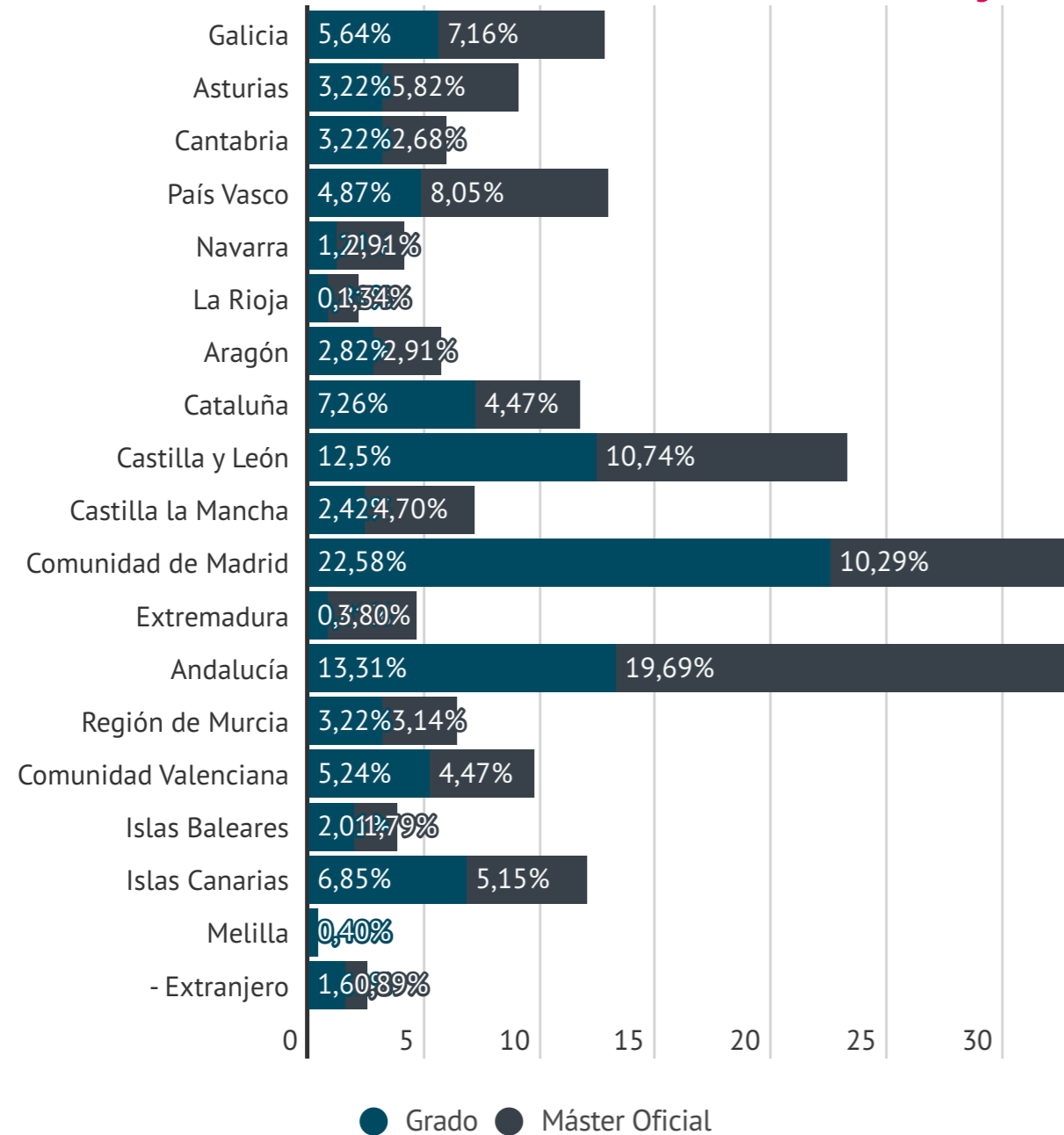


Evolución salarial

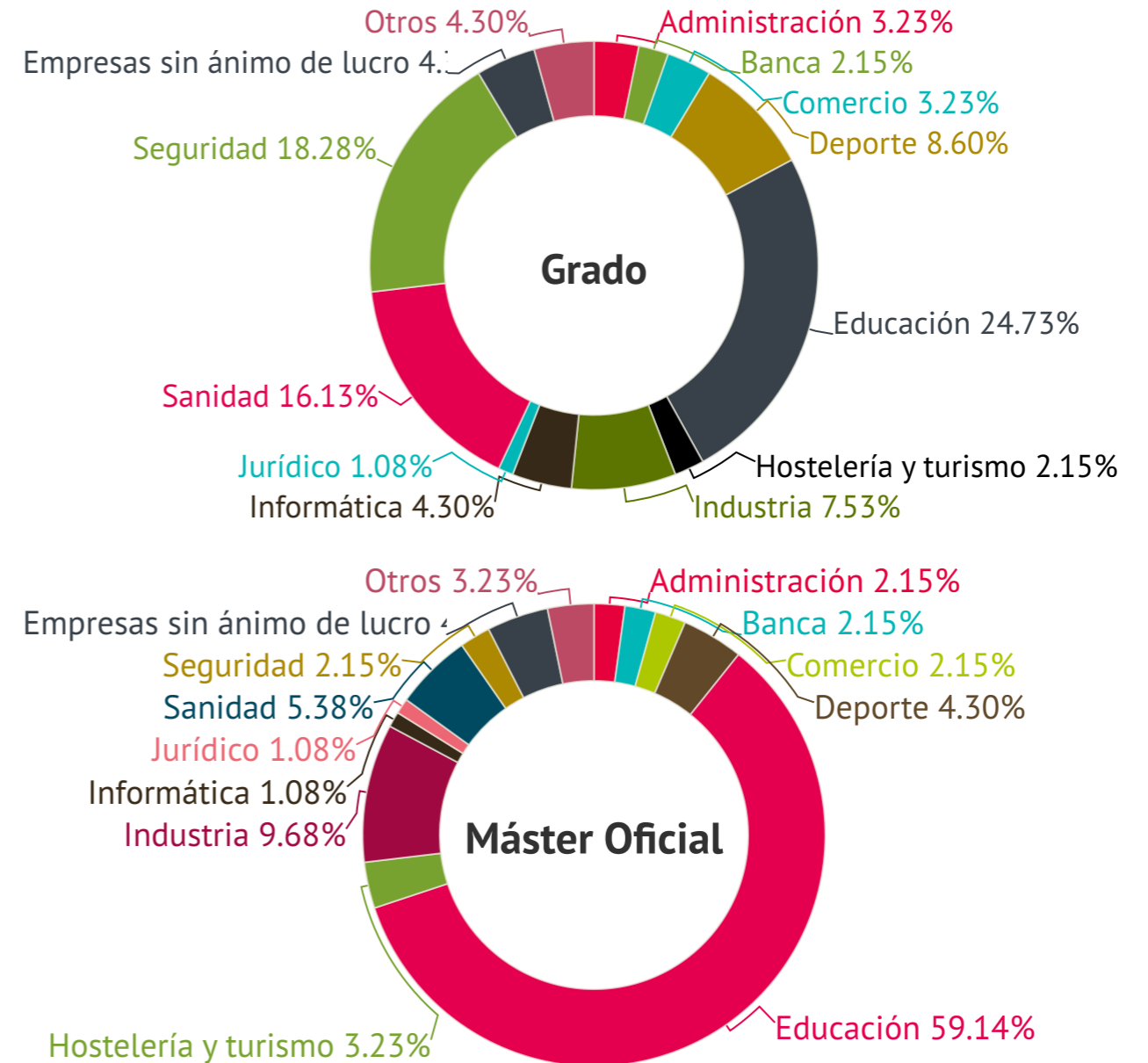


Situación laboral

CC.AA. donde se desarrolla el trabajo

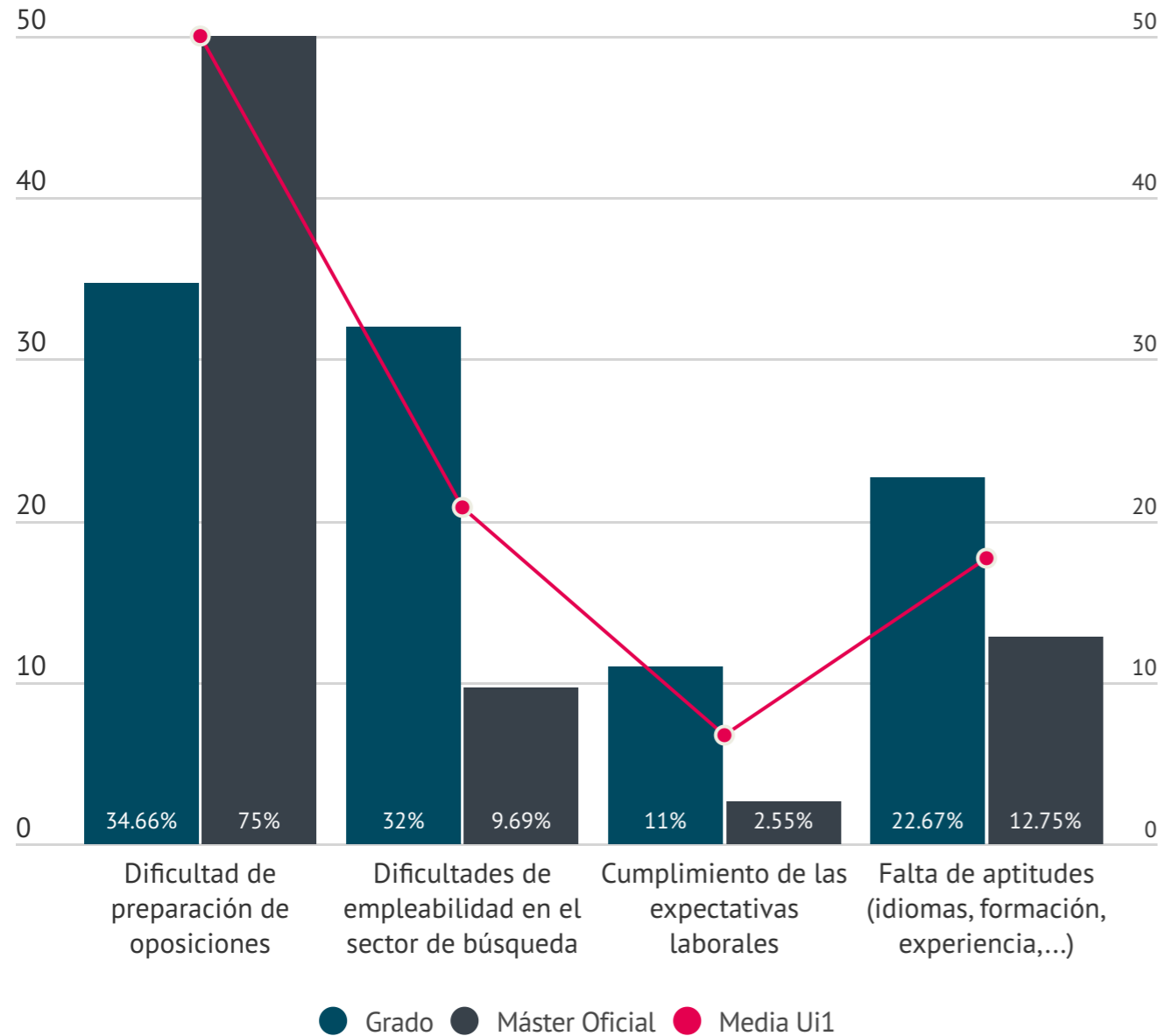


Sector de ocupación



Situación laboral - Desempleo -

Principales obstáculos a la hora de encontrar empleo



Cómo puede ayudar la Ui1 en la búsqueda de empleo y en mejorar la situación laboral

